

Eligendo







Politiche e Regionali del 4 marzo 2018
Affluenza e Risultati


















Camera | Scrutini | Italia / Circ. VENETO 1 / Coll. plur. VENETO 1

Collegio uninominale 03 - CHIOGGIA

Sezioni: 241 / 241 (Tutte)

Candidati uninominali e liste

			Voti	%
	KETTY FOGLIANI	 ELETTO	65.007	42,69
	LEGA		43.576	28,61
	FORZA ITALIA		15.383	10,10
	FRATELLI D'ITALIA CON GIORGIA MELONI		4.753	3,12
	NOI CON L'ITALIA - UDC		1.295	0,85
	MARCO DALL'ACQUA		46.581	30,59
	MOVIMENTO 5 STELLE		46.581	30,59
	MARIO DALLA TOR		29.715	19,51
	PARTITO DEMOCRATICO		25.342	16,64
	+EUROPA		2.917	1,91
	CIVICA POPOLARE LORENZIN		875	0,57
	ITALIA EUROPA INSIEME		581	0,38
	FORTUNATO GUARNIERI		5.126	3,36

	LIBERI E UGUALI	5.126	3,36
	MELANIA ROSSETTO	1.315	0,86
	IL POPOLO DELLA FAMIGLIA	1.315	0,86
	MARCELLO RENIER	1.092	0,71
	CASAPOUND ITALIA	1.092	0,71
	GIOVANNA MENEGATTI	917	0,60
	POTERE AL POPOLO!	917	0,60
	CHIARA ZENNARO	845	0,55
	ITALIA AGLI ITALIANI	845	0,55
	PAOLO PIZZOLATO	573	0,37
	GRANDE NORD	573	0,37
	CRISTIANO ROSSATO	547	0,35
	PARTITO VALORE UMANO	547	0,35
	FRANCESCA TOSATO	423	0,27
	10 VOLTE MEGLIO	423	0,27
	FRANCESCO ABRUZZINO	119	0,07
	PARTITO REPUBBLICANO ITALIANO - ALA	119	0,07

TOTALE	Uninomiale	152.260	100,00
	Proporzionale	152.260	

Elettori: 200.941 | **Votanti:** 156.602 (77,93%) **Schede non valide:** 4.329 (di cui **bianche:** 1.503) **Schede contestate:** 13 | **Dato aggiornato al 05/03/2018 - 13:46**