

# Eligendo









Politiche e Regionali del 4 marzo 2018

## Affluenza e Risultati

Camera | Scrutini | Italia / Circ. VENETO 1 / Coll. plur. VENETO 1  
/ Coll. uni. 02 - SAN DONA' DI PIAVE

Collegio unin. 02 - SAN DONA' DI PIAVE - Comune di SAN MICHELE AL  
TAGLIAMENTO

Sezioni: 13 / 13 (Tutte)

Candidati uninominali e liste	Voti	%
 <b>RENATO BRUNETTA</b>	<b>3.893</b> <sup>i</sup>	<b>56,52</b>
 LEGA	2.357	35,43
 FORZA ITALIA	1.115	16,76
 FRATELLI D'ITALIA CON GIORGIA MELONI	311	4,67
 NOI CON L'ITALIA - UDC	42	0,63
 <b>ANTONINO ABRAMI</b>	<b>1.470</b> <sup>i</sup>	<b>21,34</b>
 MOVIMENTO 5 STELLE	1.370	20,59
 <b>SARA MORETTO</b>	<b>1.160</b> <sup>i</sup>	<b>16,84</b>
 PARTITO DEMOCRATICO	879	13,21

	+EUROPA	111	1,66
	ITALIA EUROPA INSIEME	100	1,50
	CIVICA POPOLARE LORENZIN	22	0,33
	<b>MARGHERITA LACHIN</b>	<b>102<sup>i</sup></b>	<b>1,48</b>
	LIBERI E UGUALI	97	1,45
	<b>ALESSANDRO DE VECCHI</b>	<b>102<sup>i</sup></b>	<b>1,48</b>
	CASAPOUND ITALIA	97	1,45
	<b>MASSIMILIANO ZANNINI</b>	<b>47<sup>i</sup></b>	<b>0,68</b>
	IL POPOLO DELLA FAMIGLIA	44	0,66
	<b>LUCA BORTOLUZZO</b>	<b>37<sup>i</sup></b>	<b>0,53</b>
	ITALIA AGLI ITALIANI	32	0,48
	<b>PATRIZIA PERETTI</b>	<b>21</b>	<b>0,30</b>
	GRANDE NORD	21	0,31
	<b>ALBERTO D'ANDREA</b>	<b>21</b>	<b>0,30</b>

	POTERE AL POPOLO!	21	0,31
	<b>MARCELLO SERAFIN</b>	<b>14</b>	<b>0,20</b>
	PARTITO VALORE UMANO	14	0,21
	<b>ANDREA CASTRO</b>	<b>11</b>	<b>0,15</b>
	10 VOLTE MEGLIO	11	0,16
	<b>NICOLO' TRINCHIERI</b>	<b>9<sup>i</sup></b>	<b>0,13</b>
	PARTITO REPUBBLICANO ITALIANO - ALA	8	0,12
TOTALE	Uninomiale	<b>6.887</b>	<b>100,00</b>
	Proporzionale	<b>6.652</b>	

**Elettori:** 9.303 | **Votanti:** 7.065 (75,94%) | **Schede non valide:** 178 ( di cui **bianche:** 69 ) | **Schede contestate:** 0 | **Dato aggiornato al 05/03/2018 - 16:45**

# Eligendo

Politiche e Regionali del 4 marzo 2018

## Affluenza e Risultati

Senato | Scrutini | Italia / Circ. VENETO / Coll. plur. VENETO  
/ Coll. uni. 01 - VENEZIA







Collegio unin. 01 - VENEZIA - Comune di SAN MICHELE AL TAGLIAMENTO


Sezioni: 13 / 13 (Tutte)

Candidati uninominali e liste

Voti

%

	<b>MARIA ELISABETTA ALBERTI CASELLATI</b>	<b>3.681</b> <sup>i</sup>	<b>57,08</b>
	LEGA	2.185	34,77
	FORZA ITALIA	1.086	17,28
	FRATELLI D'ITALIA CON GIORGIA MELONI	321	5,10
	NOI CON L'ITALIA - UDC	41	0,65
	<b>MARCO NARDIN</b>	<b>1.384</b> <sup>i</sup>	<b>21,46</b>
	MOVIMENTO 5 STELLE	1.316	20,94
	<b>ANDREA FERRAZZI</b>	<b>1.046</b> <sup>i</sup>	<b>16,22</b>
	PARTITO DEMOCRATICO	838	13,33

	+EUROPA	99	1,57
	ITALIA EUROPA INSIEME	59	 0,93
	CIVICA POPOLARE LORENZIN	20	0,31
	<b>GIULIO MARCON</b>	<b>90<sup>i</sup></b>	<b>1,39</b>
	LIBERI E UGUALI	86	1,36
	<b>TINO ANDREA BOZZA</b>	<b>82<sup>i</sup></b>	<b>1,27</b>
	CASAPOUND ITALIA	80	1,27
	<b>MAURIZIO MARCHIORI</b>	<b>49<sup>i</sup></b>	<b>0,75</b>
	ITALIA AGLI ITALIANI	45	0,71
	<b>CATERINA BALDO</b>	<b>47<sup>i</sup></b>	<b>0,72</b>
	IL POPOLO DELLA FAMIGLIA	42	0,66
	<b>GINO BAODUZZI</b>	<b>19</b>	<b>0,29</b>
	POTERE AL POPOLO!	19	0,30
	<b>CORRADO CALLEGARI</b>	<b>18<sup>i</sup></b>	<b>0,27</b>

	GRANDE NORD	17	0,27
	<b>MAURIZIO CALLEGARI</b>	<b>13</b>	<b>0,20</b>
	PARTITO VALORE UMANO	13	0,20
	<b>ALESSANDRO BUSETTO</b>	<b>13</b> <sup>i</sup>	<b>0,20</b>
	PER UNA SINISTRA RIVOLUZIONARIA	12	0,19
	<b>ROSALBA SARTIN</b>	<b>6</b> <sup>i</sup>	<b>0,09</b>
	PARTITO REPUBBLICANO ITALIANO - ALA	4	0,06
TOTALE	Uninomiale	<b>6.448</b>	<b>100,00</b>
	Proporzionale	<b>6.283</b>	

Elettori: 8.700 | **Votanti: 6.614 (76,02%)** Schede non valide: 166 ( di cui bianche: 77 ) Schede contestate: 0 | **Dato aggiornato al 05/03/2018 - 04:37**